



Informe del Mercado de Valores **Informe Diario** **Del 24 de Febrero de 2011**

Mercados de Valores Internacionales

PRINCIPALES INDICES BURSATILES EE-UU

INDICE	CIERRE DEL DIA		VARIACIONES	
	24/02/2011	23/02/2011	ABSOLUTA	RELATIVA
Dow Jones	12,068.50	12,105.78	-37.28	-0.30%
Nasdaq	2,737.90	2,722.99	-14.91	-0.50%
S&P	1,306.10	1,307.40	-1.30	-0.10%

NEW YORK (AP) - Los precios de las acciones cayeron el jueves por tercera jornada consecutiva, luego que continuaron las preocupaciones sobre la forma en que los enfrentamientos en Libia pueden afectar el mercado petrolero mundial. Los indicadores principales tuvieron el mayor retroceso por la tarde después de que los precios del crudo cayeron por primera vez en nueve días.

El precio del petróleo cayó a 97.28 dólares por barril después que la Agencia Internacional de Energía dijo que el combate entre fuerzas leales a Moamar Gadafi y manifestantes antigubernamentales en Libia no estaba afectando los inventarios de crudo tanto como habían temido los analistas. Libia es el 15° mayor exportador de petróleo del mundo, al representar 2% de la producción global diaria. El hidrocarburo se había cotizado incluso a 103.41 dólares por barril durante la jornada.

A los comerciantes les preocupa que los enfrentamientos puedan amenazar la producción de petróleo de Libia y se extiendan a otros países de la región, como Arabia Saudí, rica en crudo.

Reportes de inventarios amplios de petróleo "calmaron algunos de los temores a corto plazo del mercado", dijo Bruce McCain, jefe estratega de inversión del Key Private Bank.

El comportamiento mixto de las acciones ocurrió el mismo día que el Departamento del Trabajo reportó que menos personas solicitaron apoyo por desempleo la semana pasada, una señal que el mercado laboral se está recuperando.

El mercado de vivienda, empero, sigue rezagándose. El Departamento de Comercio dijo que las ventas de casas nuevas descendieron significativamente en enero.

El rendimiento del bono del Tesoro a 10 años, el cual se mueve en sentido contrario a su precio, bajó a 3.46%, de 3,49% del cierre del miércoles.

La cantidad de emisoras al alza fue casi igual a la de aquéllas que perdieron terreno en la Bolsa de Valores de Nueva York, donde el volumen fue de 1,200 millones de acciones negociadas.

En Europa, el índice FTSE 100 cerró con pérdida de 0.10% a 5,919.88, mientras que el indicador alemán DAX descendió 0.90%, a 7,130.50. El índice francés CAC-40 bajó 0.10%, a 4,009.64.

En Japón, el indicador bursátil Nikkei 225 cayó 1.2%, a 10,452.71.



Superintendencia de Bancos y Otras Instituciones Financieras
Intendencia de Valores

COMPORTAMIENTO BURSATIL DE LOS SIGUIENTES BANCOS:

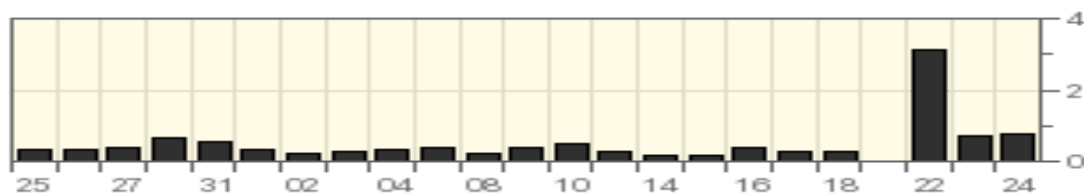
BANK OF NOVA SCOTIA (The)

Symbol	Last Trade 24/02/2011	Change	Volume
BNS	\$ 60.32	+1.19 (+2.01%)	758,111

Stock Price in Dollars



Volume (million of shares)



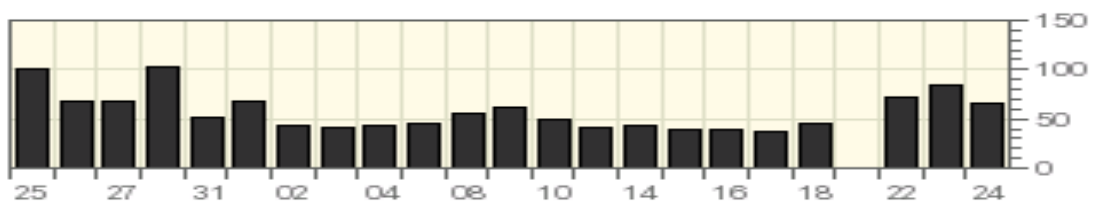
GENERAL ELCTRIC COMPANY

Symbol	Last Trade 24/02/2011	Change	Volume
GE	\$ 20.58	+0.35 (+1.73%)	65,020,698

Stock Price in Dollars



Volume (million of shares)





Superintendencia de Bancos y Otras Instituciones Financieras
Intendencia de Valores

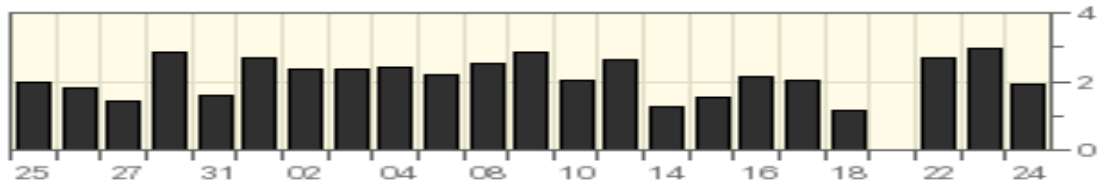
HSBC HOLDING PLC

Symbol	Last Trade 24/02/2011	Change	Volume
HBC	\$ 56.25	-0.21 (-0.37%)	1,933,773

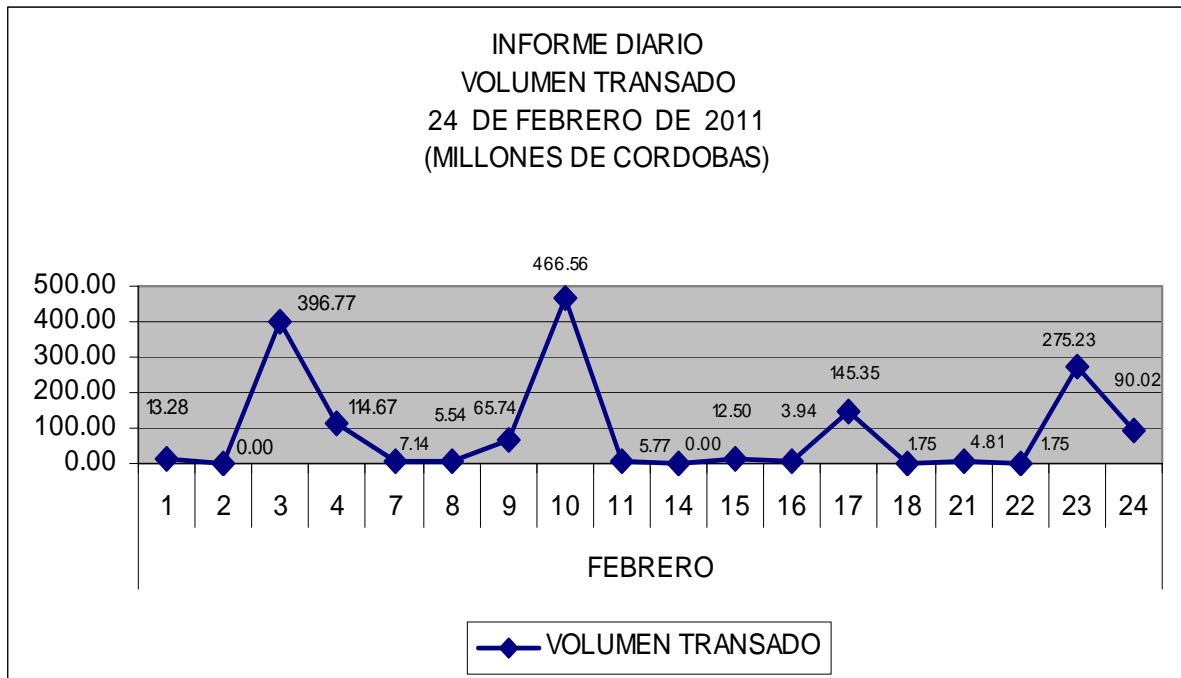
Stock Price in Dollars



Volume (million of shares)



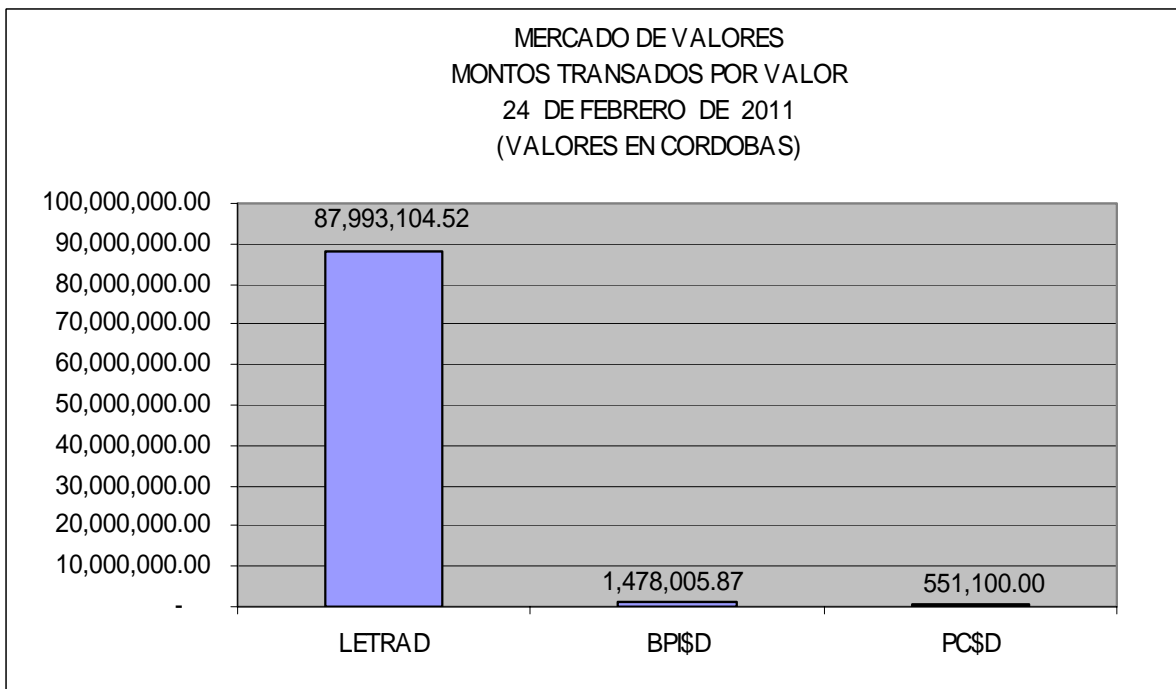
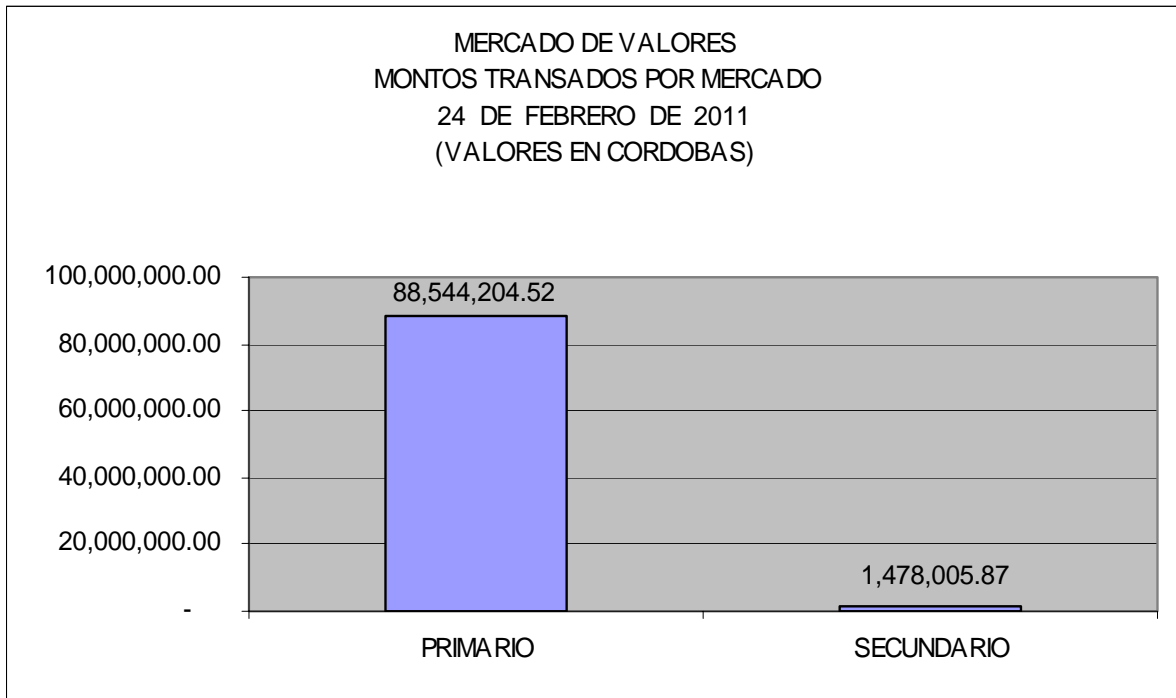
MERCADO DE VALORES DE NICARAGUA





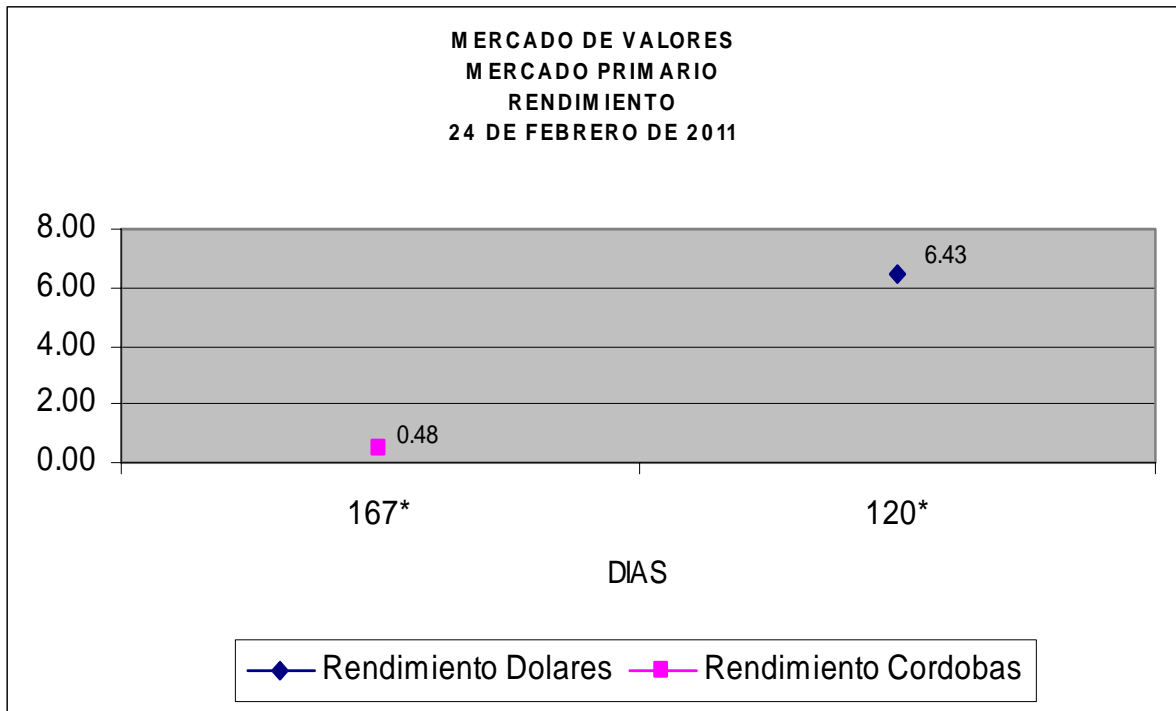
Superintendencia de Bancos y Otras Instituciones Financieras
Intendencia de Valores

Del 1 al 24 de febrero de 2011 en el mercado de valores se han transado C\$ 1,610,893,899.18 córdobas.

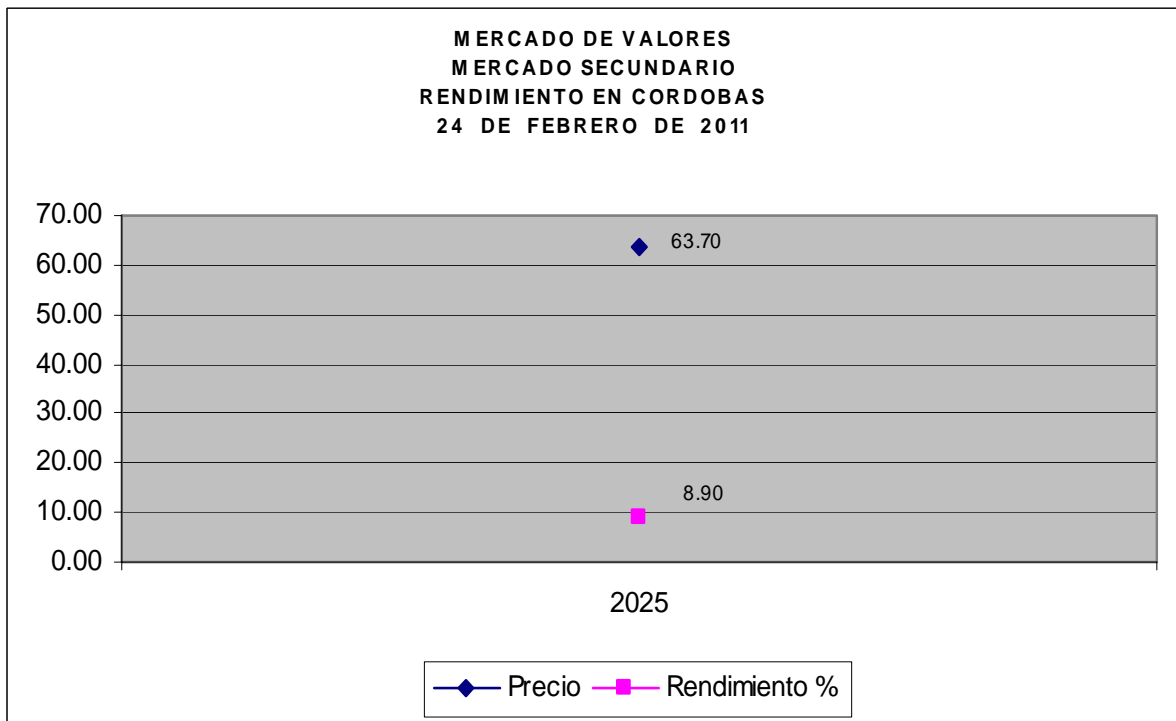




Superintendencia de Bancos y Otras Instituciones Financieras
Intendencia de Valores



*Dias al vencimiento.



Fuente: Bolsa de Valores de Nicaragua.